

Una mirada, en síntesis, sobre el Panorama Lechero

2026 Abril

01 02 03 04 05 06 07 08 09 10 11 12



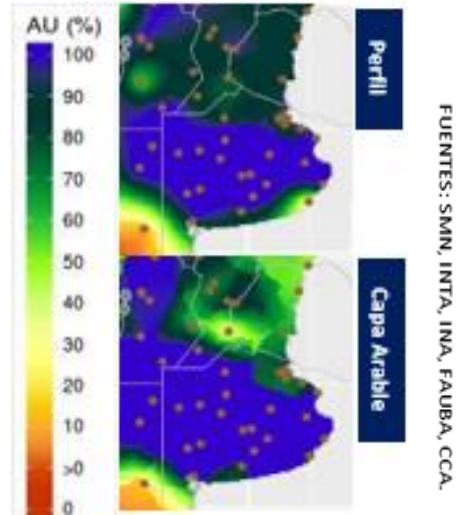
www.caprolecoba.com.ar

Condiciones agroclimáticas

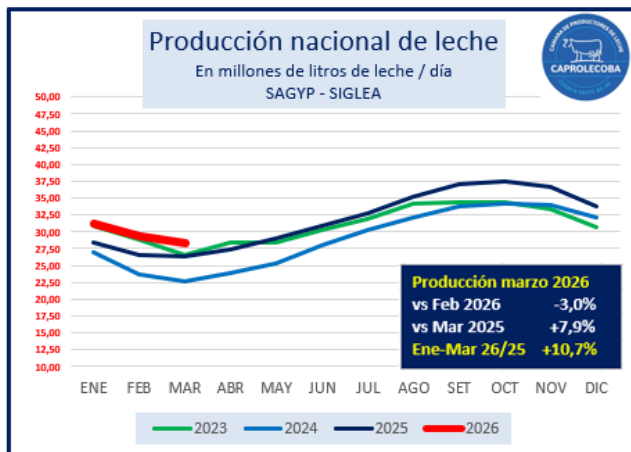


Una importante sucesión de lluvias, que fueron ganando en intensidad a medida que avanzó el mes, pintaron de azul el mapa de abril con el % de agua disponible en los suelos, tanto en el perfil, como en superficie. En la Cuenca Oeste, hay zonas con acumulados de 550/600 mms, y se vuelven a prender las alarmas, por la cosecha gruesa y los caminos a los tambos. A su vez, el Río Quinto está entrando caudaloso desde La Pampa hacia Bs As, lo que, en los próximos meses, se notará en los cauces superficiales, y también en las napas. El SMN, en su pronóstico de ABR-MAY-JUN, prevé lluvias y temperaturas mayores a las normales.

% DE AGUA ÚTIL EN EL SUELO 21/04/26



Producción y Perspectivas



Como estuvo previsto, la producción, con 881 millones de litros en marzo, completó un 1er trimestre, 10,7% por encima del año previo. En el mismo período, nuestra cuenca creció 3,7% (y en marzo, en particular, +6%). Esto fue a expensas de haber contado con pasto y reservas adecuadas. Y también por aceptables relaciones de precios con concentrados (no con combustibles, fertilizantes, etc). Las VO son un poco menos que en 2025, pero con mejor producción individual. Una amenaza concreta, es el mal estado de los caminos, con apenas el primer mes de otoño transcurrido.

Precios SIGLEA Marzo 2026 - \$/Kg de sólidos útiles

Pn Panel SIGLEA Nacional \$/KSU por provincia \$/KSU por Cuenca \$/KSU por Cuenca

Leche 3,89% GB y 3,50% PT	Buenos Aires	6758,19	Buenos Aires	Córdoba
6633,70 \$/Kg de Sólido Útil	Córdoba	6492,20	Abasto Norte	Centro
-1,10% Var intermensual	Entre Ríos	6847,28	Abasto Sur	Sur
7,10% Var interanual	La Pampa	6418,66	Oeste	Noreste
	Salta	7219,99	Mar y Sierras	Villa María
	San Luis	6623,95	Santa Fé	Entre Ríos
	Santa Fé	6657,74	Centro	Este
	Stiago del Estero	6300,49	Sur	Oeste
				6375,11

Precios SIGLEA Marzo 2026 - \$/litro de leche

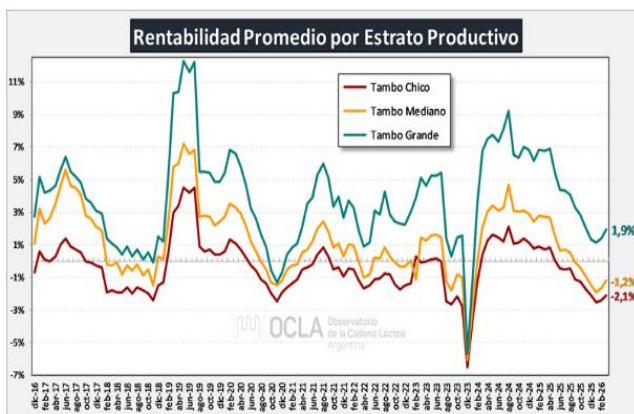
Pn Panel SIGLEA Nacional \$/Litro por provincia \$/Litro por Cuenca \$/Litro por Cuenca

Leche 3,89% GB y 3,50% PT	Buenos Aires	510,09	Buenos Aires	Córdoba
	Córdoba	475,68	Abasto Norte	455,42
489,16 \$/Litro	Entre Ríos	490,54	Abasto Sur	474,78
1,70% Var intermensual	La Pampa	475,59	Oeste	485,44
7,90% Var interanual	Salta	503,33	Mar y Sierras	467,41
	San Luis	491,85	Santa Fé	Entre Ríos
0,35 u\$s/Litro	Santa Fé	485,68	Centro	Este
	Stiago del Estero	460,00	Sur	Oeste
				474,73

El escenario comercial



Abril: + Precio a los tambos + mercado interno + valor agregado a las exportaciones



La baja de precio en algunas commodities (granos y oleaginosas), mejoró variables clave del tambo, apaciguó la suba de costos y revirtió un poco la caída de la rentabilidad, que aún así, permanece muy baja para los tambos grandes y negativa para los peq. y med. La situación pide más precio para los tambos, valor agregado en lo que exportamos y expandir el volúmen de ventas en el mercado interno. Esas son tareas de la industria, que ante la incertidumbre que clima y precio ponen a la producción 2026, empieza a ver la conveniencia de asegurar su aprovisionamiento.

La cadena y su contexto institucional



La Justicia decretó la quiebra de SanCor CUL

Por el propio pedido de la empresa y asumiendo la imposibilidad de afrontar su deuda y formular una propuesta a sus acreedores en el concurso preventivo que venía tramitando, la Justicia de Santa Fé decretó la quiebra de SanCor CUL.

Se acelera el “reseteo” de la lechería argentina

Con esta noticia, esperada por lo inevitable, se completa otro capítulo de la reconfiguración de nuestra lechería, que ya muestra un “mapa” muy distinto al de hace pocos años. Tanto, como el que pueda sobrevenir en un futuro cercano.

Una historia muy rica, por lo bueno y lo malo

SanCor se creó en 1938, con la unión de 16 cooperativas, en Sunchales y llegó a convertirse en uno de los gigantes lácteos de nuestro país, sembrando desarrollo en muchas comunidades

en Santa Fé, Córdoba y las principales provincias lecheras. Pero, así como los logros, también fueron apareciendo problemas, no siempre bien resueltos. Visiones del cooperativismo y estilos de gestión que no daban buenas respuestas a los nuevos tiempos y llevaron a malas decisiones, como la de aceptar supuestas ayudas estatales (leche a Venezuela), que hundieron más a la empresa. Al punto de ya no poder evitar la caída.

No confundir el problema

Tenemos una oportunidad para aprender mucho de esta gran experiencia histórica. Porque, como dijo alguien: el problema no son las Cooperativas, sino el manejo de las mismas. No lo olvidemos.

